

Sehr geehrte Eltern unserer Schülerinnen und Schüler,

zu Beginn des neuen Schuljahres nehmen wir unsere Kommunikationsplattform WebUntis für Schülerinnen, Schüler und Eltern in Betrieb. Darüber wird es nun möglich sein, die Stunden- und Vertretungspläne einzusehen und mit Lehrkräften direkt in Kontakt zu treten.

Außerdem werden wir „Eltern-Infos“ künftig nur noch auf unserer WebSite veröffentlichen, aber per WebUntis-Nachricht darauf hinweisen. Der aktuellste Elternbrief ist bereits auf unserer WebSite online gestellt.

Bitte beachten Sie, dass es getrennte Zugangsdaten für Schülerinnen und Schüler und für Eltern gibt.

Die Schülerinnen und Schüler ab Klasse 6 bekommen ihre Zugangsdaten von der Schule auf einem Papierkärtchen.

Sie als Erziehungsberechtigte können sich online selbst registrieren. Dies ist möglich, wenn Sie eine Mailadresse bei uns angegeben haben. Wenn beide Eltern erziehungsberechtigt sind und zwei verschiedene Mailadressen angegeben haben, so können Sie sich auch getrennt registrieren, wenn Sie das möchten.

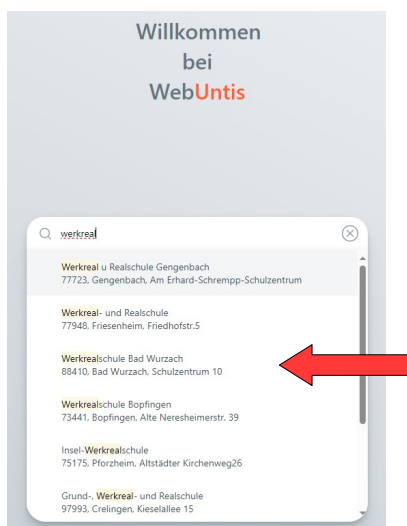
Wenn Sie mehrere Kinder bei uns haben und immer dieselbe Mailadresse angegeben haben, so können Sie über einen Elternzugang alle Ihre Kinder verwalten. Diese werden automatisch zugeordnet.

Anleitung zur Selbstregistrierung für Eltern:

- Gehen Sie auf die Internetseite unserer Schule [www.werkrealschule-badwurzach.de](http://www.werkrealschule-badwurzach.de)
- Drücken Sie auf die Schaltfläche „WebUntis“




- Wählen Sie dort die Werkrealschule Bad Wurzach aus.




- Drücken Sie auf „Registrieren“

WebUntis Login




Benutzername

Passwort 

Login


[Passwort vergessen?](#)

Noch keinen Zugang? [Registrieren](#)




- Geben Sie Ihre Mailadresse an, die bei uns hinterlegt ist

WebUntis Registrierung



Bitte geben Sie die E-Mail Adresse ein, die für Sie in WebUntis hinterlegt wurde.

E-Mail Adresse 


Registrierung


Senden


- Sie bekommen dann eine E-Mail mit einem Link. Bitte klicken Sie in der Mail auf den Link. Sie müssen jetzt ein Passwort auswählen.

- Danach sind Sie registriert. Sie können sich jetzt auf der WebUntis-Seite einloggen. Der Benutzername ist Ihre E-Mail-Adresse.

WebUntis Login



Benutzername 

Passwort 

Login

[Passwort vergessen?](#)

Noch keinen Zugang? [Registrieren](#)

Es ist auch möglich, mit diesen Zugangsdaten die App „Untis Mobile“ auf einem Mobiltelefon zu benutzen.